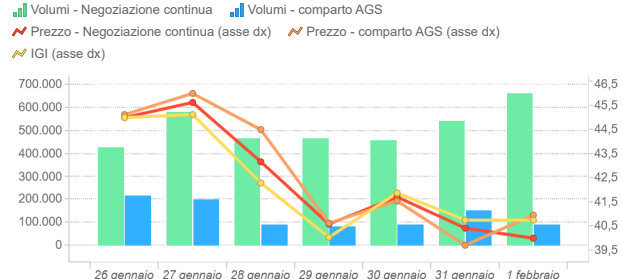


Mercato del giorno prima (MGP-GAS)

	Prezzo (€/MWh)	Prezzo var.	Prezzo minimo	Prezzo massimo	Volumi Tot. (MWh)	Volumi var	Volumi prod. giornalieri	Volumi prod.WE	Volumi prod.WD
Negoziazione continua	42,34	-1,0%	38,70	46,83	3.626.136	-12,1%	3.041.880	544.416	39.840

	Prezzo (€/MWh)	Prezzo var	Prezzo minimo	Prezzo massimo	Volumi Tot. (MWh)	Volumi var	Acquisti SRG (MWh)	Vendite SRG (MWh)
Comparto AGS	42,62	-1,7%	39,69	45,99	911.160	-21,7%	865.632	81.000

MGP- Volumi (MWh) e Prezzi (€/MWh) andamento settimanale

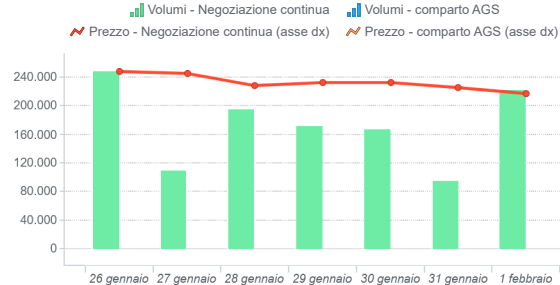


Mercato infragiornaliero (MI-GAS)

	Prezzo (€/MWh)	Prezzo var.	Prezzo minimo	Prezzo massimo	Volumi Tot. (MWh)	Volumi var
Negoziazione continua	41,82	-2,0%	38,50	46,00	1.202.568	-8,3%

	Prezzo (€/MWh)	Prezzo var	Prezzo minimo	Prezzo massimo	Volumi Tot. (MWh)	Volumi Var	Acquisti SRG (MWh)	Vendite SRG (MWh)
Comparto AGS	-	-	-	-	-	-	-	-

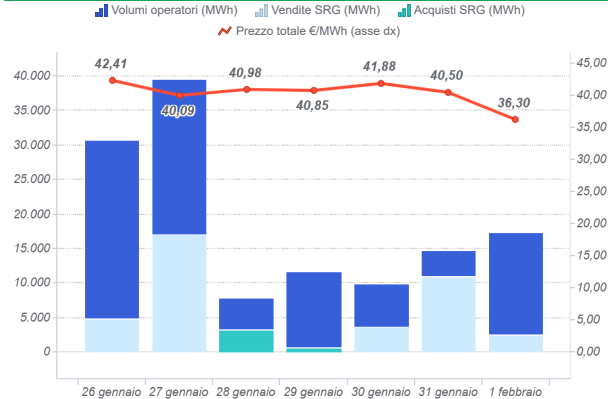
MI - Volumi (MWh) e Prezzi (€/MWh) andamento settimanale



Mercato del gas in stoccaggio (MGS-GAS)

		Sett. 4	Sett. 5
Prezzo €/MWh (1)	Stogit	40,77	40,43
	Stogit Adriatica		
	Totale	40,77	40,43
Volumi MWh	Stogit	168.837	130.748
	Stogit Adriatica	0	0
	Totale	168.837	130.748
Attività SRG. MWh	Acquisti	11.193	3.351
	Bilanciamento (2)	11.193	3.351
	Altre finalità (3)		
	Vendite	28.418	38.110
	Bilanciamento (2)	28.418	38.110
	Altre finalità (3)		

MGS-GAS andamento settimanale

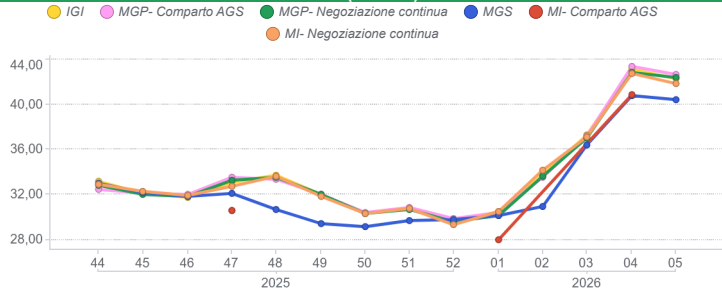


1) Il prezzo "Totale" è calcolato come media ponderata dei prezzi per i volumi complessivamente scambiati presso ciascun sistema di stoccaggio.

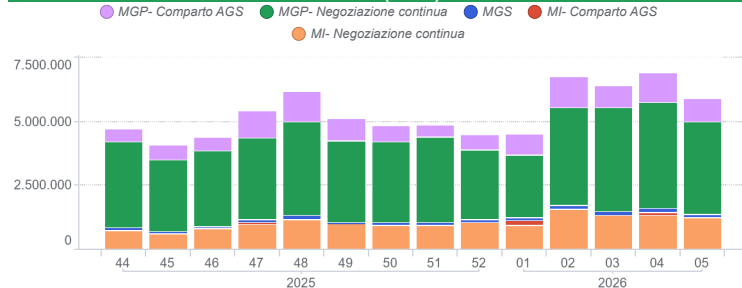
2) Per gestire in sicurezza eventuali scostamenti previsti tra immissioni e prelievi complessivi della rete ai sensi dell'art. 2.5 dell'Allegato A della delibera AEEGSI 312/2016/R/gas

3) Compravendite di gas in stoccaggio effettuate da Snam Rete Gas (SRG) diverse da "Bilanciamento"

Prezzi (€/MWh)



Volumi (MWh)



Mercato a termine (MT-GAS)

Prodotto	Prezzo minimo (€/MWh)	Prezzo massimo (€/MWh)	Prezzo di controllo*	Prezzo di controllo var. (%)	Negoziatori	Volumi (MWh/g)	OTC Registrazioni	OTC Volume	Volumi Tot	Variazione %	Posizioni aperte (MWh)*	Posizioni aperte (MWh/g)*
BoM-2026-01			35,36	0,7%	0,00	0,00	0,00	0,00	0,00	0,00	0,00	0,00
BoM-2026-02			41,67		0,00	0,00	0,00	0,00	0,00	0,00	0,00	0,00
M-2026-02			35,29	0,0%	0,00	0,00	0,00	0,00	0,00	0,00	0,00	0,00
M-2026-03			37,89	0,0%	0,00	0,00	0,00	0,00	0,00	0,00	0,00	0,00
M-2026-04			33,89	0,0%	0,00	0,00	0,00	0,00	0,00	0,00	0,00	0,00
M-2026-05			31,38		0,00	0,00	0,00	0,00	0,00	0,00	0,00	0,00
Q-2026-02			33,00	0,0%	0,00	0,00	0,00	0,00	0,00	0,00	0,00	0,00
Q-2026-03			33,08	0,0%	0,00	0,00	0,00	0,00	0,00	0,00	0,00	0,00
Q-2026-04			29,71	0,0%	0,00	0,00	0,00	0,00	0,00	0,00	0,00	0,00
Q-2027-01			29,86	0,0%	0,00	0,00	0,00	0,00	0,00	0,00	0,00	0,00
SS-2026			30,30	0,0%	0,00	0,00	0,00	0,00	0,00	0,00	0,00	0,00
WS-2026/2027			31,67	0,0%	0,00	0,00	0,00	0,00	0,00	0,00	0,00	0,00
CY-2027			27,03	0,0%	0,00	0,00	0,00	0,00	0,00	0,00	0,00	0,00

* Riferito all'ultima sessione di contrattazione della settimana